



Gobernación
de Nariño

ENTIDAD GOBERNACION DE NARIÑO

ESTADO DE RESULTADOS COMPARATIVO DEL MES DE
SEPTIEMBRE

NIT:800103923-8

CLASE INGRESOS

INGRESOS SIN CONTRAPRESTACION

432,912,125,251.66

400,830,529,663.00

Código	Nombre	Saldo 2018	Saldo 2019
410502	Impuesto de registro	9,242,508,000.00	11,170,400,200.00
410522	Impuesto al consumo de tabaco y cigarrillos	19,975,333,000.00	22,474,923,000.00
410523	Impuesto al consumo de licores, vinos, aperitivos y similares	24,819,709,214.28	25,789,606,392.00
410524	Impuesto al consumo de cerveza	29,614,915,000.00	34,261,870,000.00
410526	Impuesto a degüello de ganado mayor	500,689,287.00	537,713,198.00
410528	Impuestos de rifas, apuestas y juegos permitidos	497,616,483.00	432,055,898.00
410533	Impuesto sobre vehículos automotores	14,760,621,279.00	15,111,111,076.00
410535	Sobretasa a la gasolina	5,984,260,900.00	6,412,443,550.00
410536	Sobretasa al ACPM	4,014,950,597.00	4,210,561,662.00
410549	Iva de licores a productores	181,110,380.00	251,286,000.00
411002	Multas	694,241,759.65	606,894,407.88
411003	Ingresos fiscales - no tributarios - intereses	4,194,707,618.72	1,673,690,850.00
411004	Ingresos fiscales - no tributarios - sanciones	6,409,980,166.50	7,153,976,683.61
411017	Formularios y especies valoradas	1,926,803,100.00	2,092,316,500.00
411027	Estampillas	7,009,752,871.61	11,138,365,447.50
411061	Contribuciones	1,012,740,377.92	1,899,452,787.00
419502	Contribuciones, tasas e ingresos no tributarios	75,893,304.00	(1,649,458,884.00)
419525	Impuesto sobre vehículos automotores	2,252,148,000.00	(2,756,401,760.00)
421015	Aguardiente Nariño	2,056,004,842.00	6,074,613,219.15
436006	Antecedentes y certificaciones	26,533,100.00	22,686,500.00
439090	OTROS SERVICIOS	664,244,503.00	841,759,337.60
440818	Participación para educación	9,227,060,076.00	9,698,946,596.00
440824	Participación para agua potable y saneamiento básico	10,576,438,155.00	12,037,127,211.00
441301	Asignaciones directas	645,089,674.22	13,270,407,189.25
441302	Para proyectos de ciencia, tecnología e innovación	32,688,266,753.93	33,964,893,699.24
441303	Para proyectos de desarrollo regional	83,240,405,096.76	58,806,985,581.26
441304	Para proyectos de compensación regional	72,714,659,508.42	64,176,121,413.89
441305	Para ahorro pensional territorial (Fonpet)	12,325,909,542.63	14,276,941,800.93
442802	Para proyectos de inversión	11,870,839,309.09	10,689,300,516.54
442805	Para programas de educación	20,708,983,291.00	28,432,790,719.76
442808	Donaciones	17,139,720.00	20,305,150.00
442816	Fortalecimiento de secretarías técnicas	19,744,508.00	375,874,525.00
442890	Otras transferencias	407,461,315.00	49,910,427.00
480201	Intereses sobre depósitos en instituciones financieras	1,741,913,657.14	1,708,562,040.10
480213	Intereses, dividendos y participaciones de inversiones de ad	130,769,458.94	00.00
480223	Comisiones	00.00	102,824.00
480232	Rendimientos sobre recursos entregados en administración	36,830,125,309.71	2,753,066,438.44
480233	Intereses de mora	00.00	2,926,749.00
480240	Rendimiento de recursos sistema general de regalías	46,879,597.44	55,508,550.14
480290	Otros ingresos financieros	156,202,239.00	89,989,829.00
480803	Cuotas partes de pensiones	3,071,162,650.37	00.00
480825	Sobrantes	9,938,268.71	83,151,187.46
480890	Otros ingresos diversos	568,373,336.62	2,587,751,150.25
TOTAL INGRESOS		432,912,125,251.66	400,830,529,663.00

CLASE GASTOS

[Handwritten signature]



Gobernación
de Nariño

ENTIDAD GOBERNACION DE NARIÑO
ESTADO DE RESULTADOS COMPARATIVO DEL MES DE
SEPTIEMBRE

NIT:800103923-8

CLASE GASTOS

INGRESOS SIN CONTRAPRESTACION

233,327,707,525.43

211,821,402,506.21

Código	Nombre	Saldo 2018	Saldo 2019
510101	Sueldos	7,487,809,239.00	8,535,782,795.00
510105	Gastos de representación	30,489,180.00	28,829,068.00
510110	Prima técnica	8,601,315.00	8,842,966.00
510119	Bonificaciones	399,617,930.00	443,694,477.00
510123	Auxilio de transporte	22,730,896.00	26,011,638.00
510201	Incapacidades	68,534,803.00	159,104,613.00
510217	Auxilio funerario	00.00	4,140,580.00
510302	Aportes a cajas de compensación familiar	367,198,383.00	420,230,555.00
510303	Cotizaciones a seguridad social en salud	678,507,485.00	789,616,876.00
510305	Cotizaciones a riesgos profesionales	75,241,700.00	88,626,600.00
510306	Cotizaciones a entidades administración Régimen prima media	547,013,180.00	638,506,493.00
510307	Cotizaciones a entidades administrad. Régimen ahorro dividid	411,349,105.00	473,325,383.00
510401	Aportes al ICBF	273,417,179.00	315,251,554.00
510402	Aportes al Sena	48,014,710.00	52,673,351.00
510403	Aportes ESAP	46,007,110.00	52,673,351.00
510404	Aportes a escuelas industriales e institutos técnicos	91,905,123.00	105,172,351.00
510701	Vacaciones	912,022,173.00	1,156,635,631.00
510702	Cesantías	905,484,819.00	1,201,120,485.00
510703	Intereses a las cesantías	108,595,461.00	144,316,560.00
510704	Prima de vacaciones	770,258,230.00	994,755,249.00
510705	Prima de navidad	932,890,653.00	1,227,400,740.00
510706	Prima de servicios	1,252,752,920.00	1,608,217,062.00
510707	Bonificación especial de recreación	42,547,141.00	54,359,379.00
510807	Gastos de viaje	2,658,837.50	00.00
510810	Viáticos	12,268,307.00	00.00
510811	Variaciones beneficios pos empleo por el costo del servicio	38,152,430,641.00	33,407,673,084.00
510812	Ajuste beneficio a los empleados a largo plazo	8,151,906,667.72	965,333,717.04
511113	Vigilancia y seguridad	631,462,099.00	938,660,725.00
511114	Materiales y suministros	36,041,452.00	00.00
511115	Mantenimiento	100,475,022.92	111,206,304.80
511117	Servicios públicos	357,103,612.00	393,465,941.00
511118	Arrendamiento operativo	606,952,410.34	683,299,442.65
511119	Viáticos y gastos de viaje	340,038,598.00	183,558,168.00
511120	Publicidad y propaganda	1,239,356,242.00	1,438,737,439.90
511121	Impresos, publicaciones, suscripciones y afiliaciones	235,658,325.00	00.00
511122	Fotocopias	14,454,265.00	7,369,320.00
511123	Comunicaciones y transporte	304,936,847.00	338,023,226.00
511125	Seguros generales	410,047,333.75	578,484,986.00
511142	Gastos de operación aduanera	43,667,722.00	22,064,909.00
511146	Combustibles y lubricantes	55,830,603.00	75,406,629.41
511154	Organización de eventos	00.00	71,241,532.00
511166	Costas procesales	100,000.00	39,849,568.00
511179	Honorarios	2,048,326,439.58	2,161,747,450.80
511180	Servicios	1,373,102,239.00	1,266,115,270.00
511190	Otros gastos generales	9,146,149,040.16	10,035,713,928.81
512001	Impuesto predial unificado	00.00	368,835,778.00
512009	Impuesto de industria y comercio	95,171,089.00	87,561,000.00
512010	Tasas	00.00	83,703,489.00
512026	Contribuciones	00.00	108,154,300.00
512090	Otros impuestos	00.00	493,558.00

Paras



Gobernación
de Nariño

ENTIDAD GOBERNACION DE NARIÑO
ESTADO DE RESULTADOS COMPARATIVO DEL MES DE
SEPTIEMBRE

NIT:800103923-8

CLASE GASTOS

534713	Impuestos por cobrar	1.174.591.950,00	00,00
536001	Edificaciones	434.830.036,50	296.990.739,18
536004	Maquinaria y equipo	21.802.508,00	21.012.862,79
536005	Equipo médico y científico	00,00	3.134.543,32
536006	Muebles, enseres y equipo de oficina	33.663.677,47	71.485.246,75
536007	Equipos de comunicación y computación	387.796.892,13	458.749.740,09
536008	Equipos de transporte, tracción y elevación	621.056.861,79	539.475.751,53
536009	Equipos de comedor, cocina, despensa y hotelería	00,00	125.138,68
536012	Bienes de arte y cultura	793.799,73	723.239,79
536401	Red carretera	450.000,00	675.000,00
536403	Parques recreacionales	273.730.000,08	420.033.376,83
536411	Bienes de uso público representados en bienes de arte y cult	595.966,83	00,00
536503	Obras de arte	17.028.928,98	25.444.468,98
536605	Licencias	25.192.089,67	25.491.351,73
536606	Softwares	1.050.000,00	3.150.000,00
536801	Litigios civiles	00,00	43.700.000,00
536803	Administrativas	1.063.164.256,00	7.225.281.735,00
542302	Para proyectos de INVERSION	26.169.302.723,60	16.862.415.867,73
542303	Para gastos de FUNCIONAMIENTO	00,00	4.800.281.584,00
542304	Para programas de SALUD	16.794.893.731,30	17.627.393.966,00
542305	Para programas de EDUCACION	6.102.341.998,00	216.176.728,78
542307	Bienes entregados sin contraprestación	1.330.000.000,00	1.016.994.255,01
542390	Otras transferencias	00,00	10.237.579.618,00
542405	Subvención por recursos transferidos a las empresas públicas	00,00	754.452.763,00
550101	Sueldos y salarios	21.291.419.793,00	11.644.612.520,00
550105	Generales	26.849.626.790,46	7.169.445.324,04
550106	Asignación de bienes y servicios	3.085.603,06	11.641.662.091,00
550205	Generales	592.000.000,00	10.120.692,00
550210	Régimen subsidiado	13.391.938.000,00	00,00
550305	Generales	2.794.055.764,13	7.361.944.066,27
550405	Generales	1.274.893.127,73	545.538.857,45
550505	Generales	1.943.763.408,69	2.807.343.871,36
550506	Asignación de bienes y servicios	18.736.072,00	00,00
550605	Generales	1.242.371.578,94	3.213.697.089,90
550705	Generales	28.451.130.460,92	33.346.171.744,76
550706	Asignación de bienes y servicios	00,00	210.984.935,10
550801	Actividades de conservación	00,00	252.487.715,00
550806	Estudios y proyectos	00,00	179.930.002,00
550890	Otros gastos de medio ambiente	1.380.059.676,00	14.646.598,00
555002	Para educación	8.484.070,00	00,00
580240	Comisiones servicios financieros	43.812.328,99	9.330.982,40
580404	Administración de fiducia	167.290.298,48	37.015.234,00
580435	Costo efectivo de préstamos por pagar/financiamiento interno	451.643.534,03	11.247.048,40
580490	Otros gastos financieros	254.851,89	00,00
581601	Materias primas cotizadas	591.583,00	1.065.075,86
589003	Impuestos asumidos	00,00	182.846,00
589025	Multas y sanciones	00,00	2.352.549,00
589090	Otros gastos diversos	131.138.636,06	814.867.762,07

TOTAL GASTOS

233.327.707,525,43

211.821.402,506,21

CLASE COSTOS DE VENTAS



Gobernación
de Nariño

ENTIDAD GOBERNACION DE NARIÑO

ESTADO DE RESULTADOS COMPARATIVO DEL MES DE SEPTIEMBRE

NIT:800103923-8

CLASE COSTOS DE VENTAS

INGRESOS SIN CONTRAPRESTACION

622,308,618.75 1,616,895,126.22

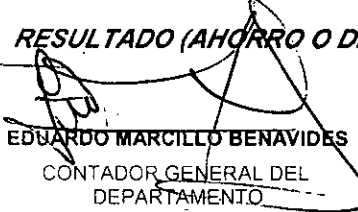
<i>Código</i>	<i>Nombre</i>	<i>Saldo 2018</i>	<i>Saldo 2019</i>
621013	Licores, bebidas y alcoholes	622,308,618.75	1,616,895,126.22


TOTAL COSTOS DE VENTAS


622,308,618.75 1,616,895,126.22

RESULTADO (AHORRO O DESAHORRO) DEL PERIODO

198,962,109,107.48 187,392,232,030.57


EDUARDO MARCILLO BENAVIDES
CONTADOR GENERAL DEL
DEPARTAMENTO
GOBERNACION DE NARIÑO


ERNESTO NARVAEZ
SECRETARIO DE HACIENDA
DEPARTAMENTAL
GOBERNACION DE NARIÑO


CAMILO ROMERO GALEANO
GOBERNADOR DEPARTAMENTO DE
NARIÑO
GOBERNACION DE NARIÑO